

Instructie voor installatie en gebruik voor CHRCH-app

1. Installatie van de CHRCH-app


1. Download de app CHRCH (Let op: chrch – zonder u, zie de afbeelding hieronder)
Voor een Apple Iphone / Ipad download je het vanuit de App Store.
Voor een Android telefoon / tablet download je het vanuit Google Play.



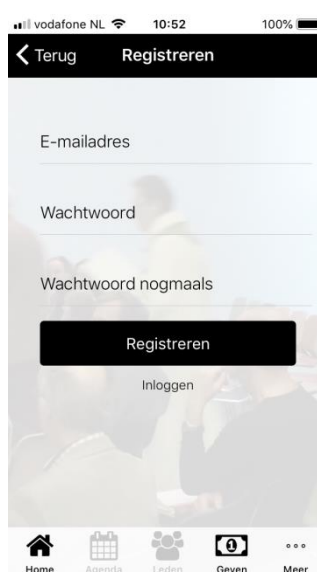
Linkjes naar App Store en Google Play:



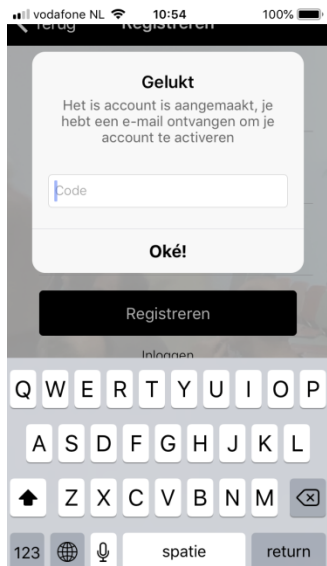
2. Open de app en zoek op "PGZO" en klik op logo van de PGZO.



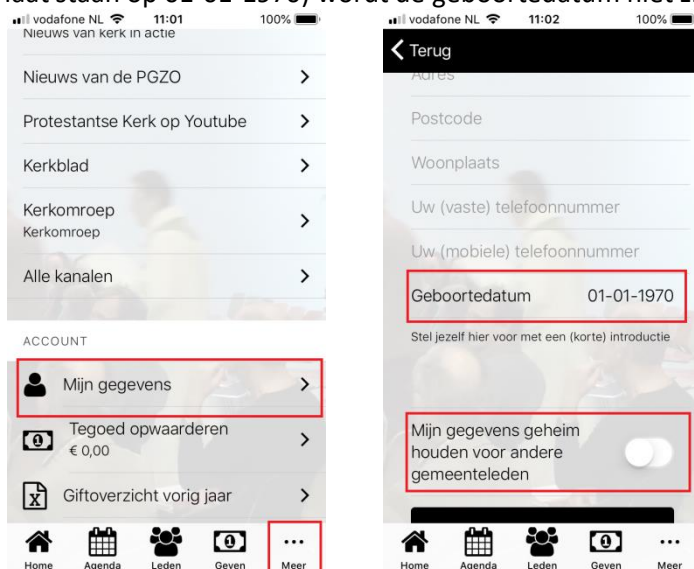
3. Je hebt nu toegang tot de app als gast. Om alle mogelijkheden van de app te kunnen gebruiken moet je je registreren.



4. Na het invullen van je e-mail adres en (door jezelf gekozen) wachtwoord krijg je een mailtje met een verificatiecode. Vul deze code in.



5. Klik op “meer” (rechtsonder) en op “mijn gegevens” en vul je gegevens aan. Je kunt er voor kiezen om de gegevens geheim te houden of beschikbaar te stellen voor de leden. In dat geval wordt wat je invult ook beschikbaar gesteld voor andere leden. Als je geboortedatum niet invult (en laat staan op 01-01-1970) wordt de geboortedatum niet zichtbaar.

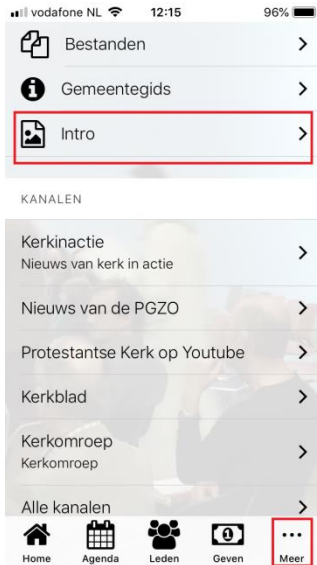


6. Nadat de beheerder de aanvraag bevestigd heeft, heb je toegang tot alle informatie. In het vervolg kun je inloggen met je e-mailadres en wachtwoord.

Op de volgende pagina's lees je meer over hoe je de app kunt gebruiken

2. Gebruik van de CHRCH-app

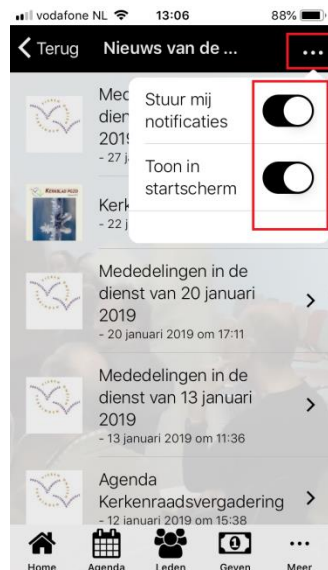
1. Een korte instructie van de app staat bij intro (via meer)



2. Verschillende soorten informatiebronnen worden “kanalen” genoemd. Op dit moment zijn de volgende kanalen beschikbaar:
 - a. **Kerk in actie:** nieuws van Kerk in actie (landelijk)
 - b. **Orde van dienst:** orde van dienst van de komende zondag
 - c. **Nieuws van de PGZO:** mededelingen uit de kerkdienst en ander nieuws over de eigen gemeente
 - d. **Protestantse Kerk op Youtube:** filmpjes van de Protestante Kerk (landelijk)
 - e. **Kerkblad**

3. **Notificaties / startscherm**

Per kanaal kan ingesteld worden of je een bericht wilt hebben als er een nieuw bericht is (stuur mij een notificatie) en of je het nieuwe bericht op je beginscherm (home) wilt hebben. Klik daarvoor in het kanaal rechtsboven op de puntjes een geef aan wat je wilt.



4. **Agenda**

Door te klikken op agenda zie je alle activiteiten van de PGZO: kerkdiensten, vergaderingen, deadlines van kerkblad, etc.

5. **Leden**

De gemeenteleden die hun gegevens beschikbaar hebben gesteld, vind je bij “leden”. Als je je gegevens wilt aanpassen, kijk dan bij punt 5 in de eerste paragraaf.

Vragen, opmerkingen?

Heb je vragen over de app, stuur een mail naar communicatie@pgzo.nl of neem contact op met Wolter Koolstra.